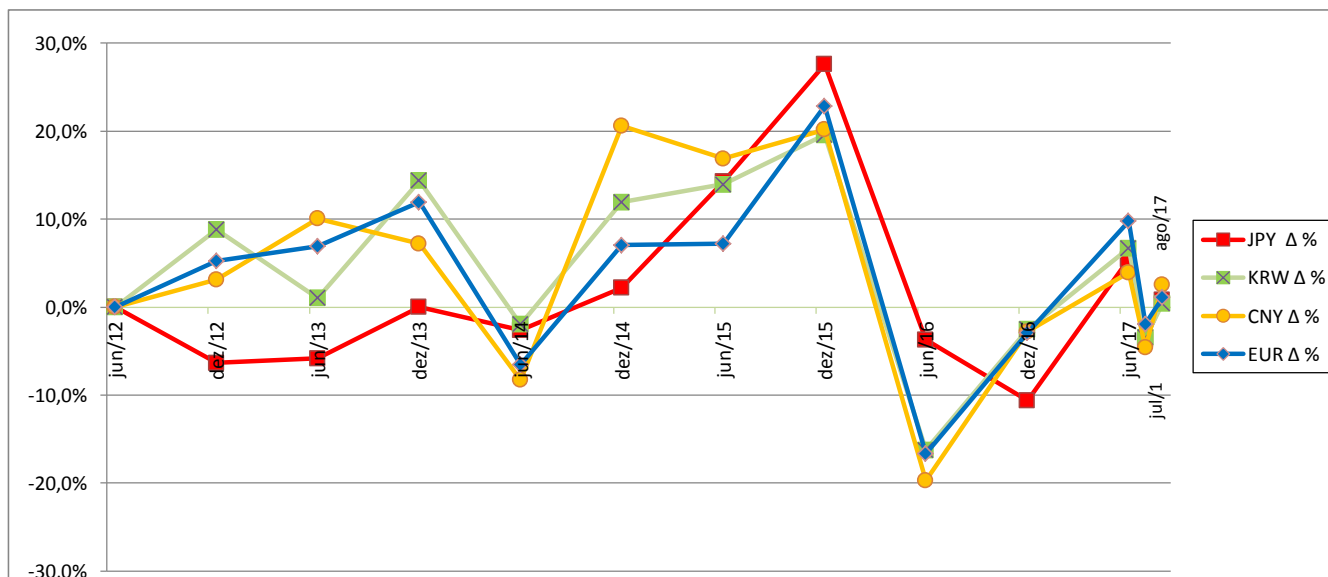






Variação Cambial => R\$ x JPY & KRW & CNY & EUR



Fonte: Bacen

FINAL DO MÊS	JPY 		KRW 		CNY 		EUR 	
	Taxa	Δ %	Taxa	Δ %	Taxa	Δ %	Taxa	Δ %
jun/12	0,02533	0,0%	0,001765	0%	0,3181	0%	2,5606	0%
dez/12	0,02372	-6,4%	0,001921	8,8%	0,3280	3,1%	2,6954	5,3%
jun/13	0,02233	-5,9%	0,001941	1,0%	0,3610	10,1%	2,8827	6,9%
dez/13	0,02233	0,0%	0,002220	14,4%	0,3870	7,2%	3,2265	11,9%
jun/14	0,02175	-2,6%	0,002177	-1,9%	0,3550	-8,3%	3,0150	-6,6%
dez/14	0,02223	2,2%	0,002437	11,9%	0,4281	20,6%	3,2270	7,0%
jun/15	0,02541	14,3%	0,002777	14,0%	0,5004	16,9%	3,4603	7,2%
dez/15	0,03243	27,6%	0,003321	19,6%	0,6015	20,2%	4,2504	22,8%
jun/16	0,03123	-3,7%	0,002781	-16,3%	0,4830	-19,7%	3,5414	-16,7%
dez/16	0,02792	-10,6%	0,002711	-2,5%	0,4695	-2,8%	3,4384	-2,9%
jun/17	0,02944	5,4%	0,002892	6,7%	0,4880	3,9%	3,7750	9,8%
jul/17	0,02837	-3,6%	0,002792	-3,5%	0,4656	-4,6%	3,7027	-1,9%
ago/17	0,02860	0,8%	0,002804	0,4%	0,4776	2,6%	3,7435	1,1%