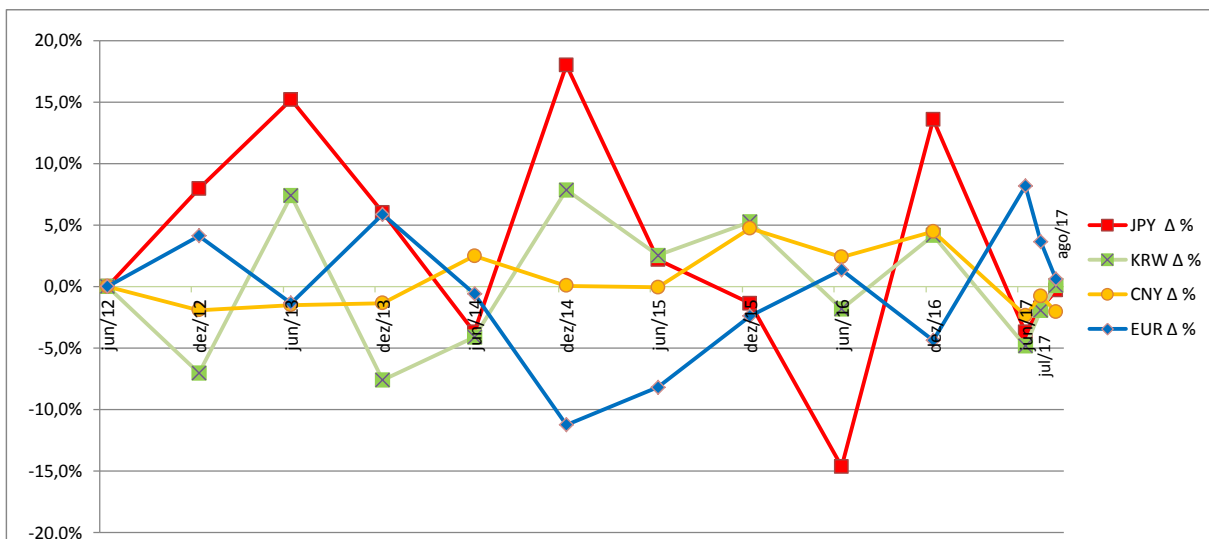






Variação Cambial - Paridades => JPY & KRW & CNY & EUR x USD



FINAL DO MÊS	JPY 		KRW 		CNY 		EUR 	
	Paridade	Δ %	Paridade	Δ %	Paridade	Δ %	Paridade	Δ %
jun/12	79,820	0,0%	1.145,60	0%	6,3543	0%	1,2668	0%
dez/12	86,160	7,9%	1.064,80	-7,1%	6,2313	-1,9%	1,3190	4,1%
jun/13	99,230	15,2%	1.143,35	7,4%	6,1378	-1,5%	1,3011	-1,4%
dez/13	105,190	6,0%	1.056,20	-7,6%	6,0542	-1,4%	1,3773	5,9%
jun/14	101,300	-3,7%	1.012,40	-4,1%	6,2040	2,5%	1,3689	-0,6%
dez/14	119,520	18,0%	1.091,81	7,8%	6,2076	0,1%	1,2149	-11,2%
jun/15	122,130	2,2%	1.119,31	2,5%	6,2020	-0,1%	1,1153	-8,2%
dez/15	120,450	-1,4%	1.177,90	5,2%	6,4952	4,7%	1,0885	-2,4%
jun/16	102,800	-14,7%	1.156,24	-1,8%	6,6502	2,4%	1,1033	1,4%
dez/16	116,740	13,6%	1.204,40	4,2%	6,9470	4,5%	1,0550	-4,4%
jun/17	112,410	-3,7%	1.145,92	-4,9%	6,7825	-2,4%	1,1411	8,2%
jul/17	110,410	-1,8%	1.123,42	-2,0%	6,7291	-0,8%	1,1827	3,6%
ago/17	110,080	-0,3%	1.124,36	0,1%	6,5910	-2,1%	1,1895	0,6%